
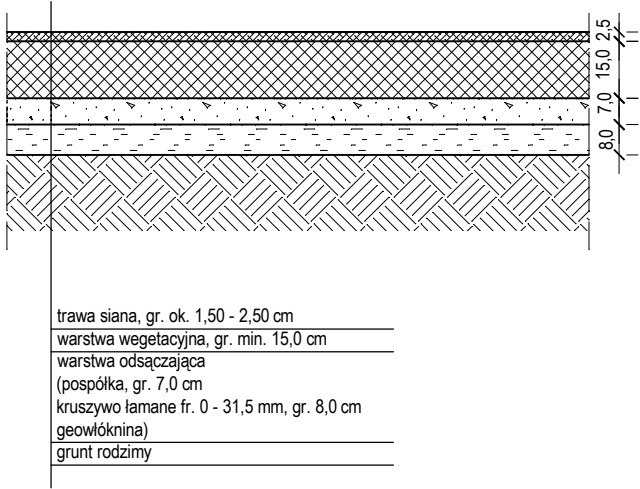


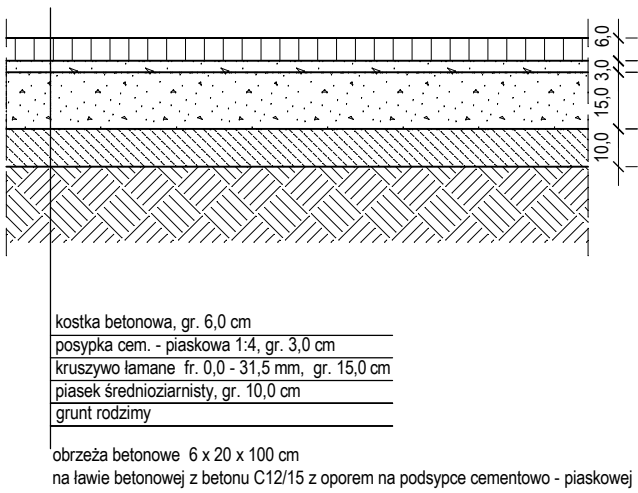
NAWIERZCHNIA POLIURETANOWA (PŁYTY BOISK DO SIATKÓWKI I KOSZYKÓWKI)



NAWIERZCHNIA TRAWA NATURALNA (PŁYTA BOISKA DO PIŁKI NOŻNEJ)



NAWIERZCHNIA UTWARDZONA Z KOSTKI BETONOWEJ



UWAGI:

Wszystkie wymiary należy sprawdzić w terenie, ewentualne rozbieżności korygować w tybie robót.

<div>INŻYNIER</div> <div>Biuro Realizacji Inwestycji</div>		INWESTOR: Gmina Miejska Tczew 83 -110 Tczew, Plac Piłsudskiego 1 ADRES INWESTYCJI: dz. nr 927/10, obręb 1, ulica Flisaków, Tczew				
ul. Jana Brzechwy 13, 83 - 110 Tczew tel. 0510 248 902 email: tomaszfederowicz@op.pl		BRANŻA: ARCHITEKTONICZNO - BUDOWLANA		1:20	nr A5	maj 2017
NAZWA: KONSTRUKCJE NAWIERZCHNI		Projektował: mgr inż. arch. Katarzyna Pomećko upr. nr KPOKK IA 20/2005				