



ZWIĄZEK  
MIAST  
POLSKICH

# Znaczenie Tczewa w regionie i potrzeby miasta – aspekty finansowe

Dr Daniel Budzeń  
Związek Miast Polskich

Tczew, 17 marca 2026 r.

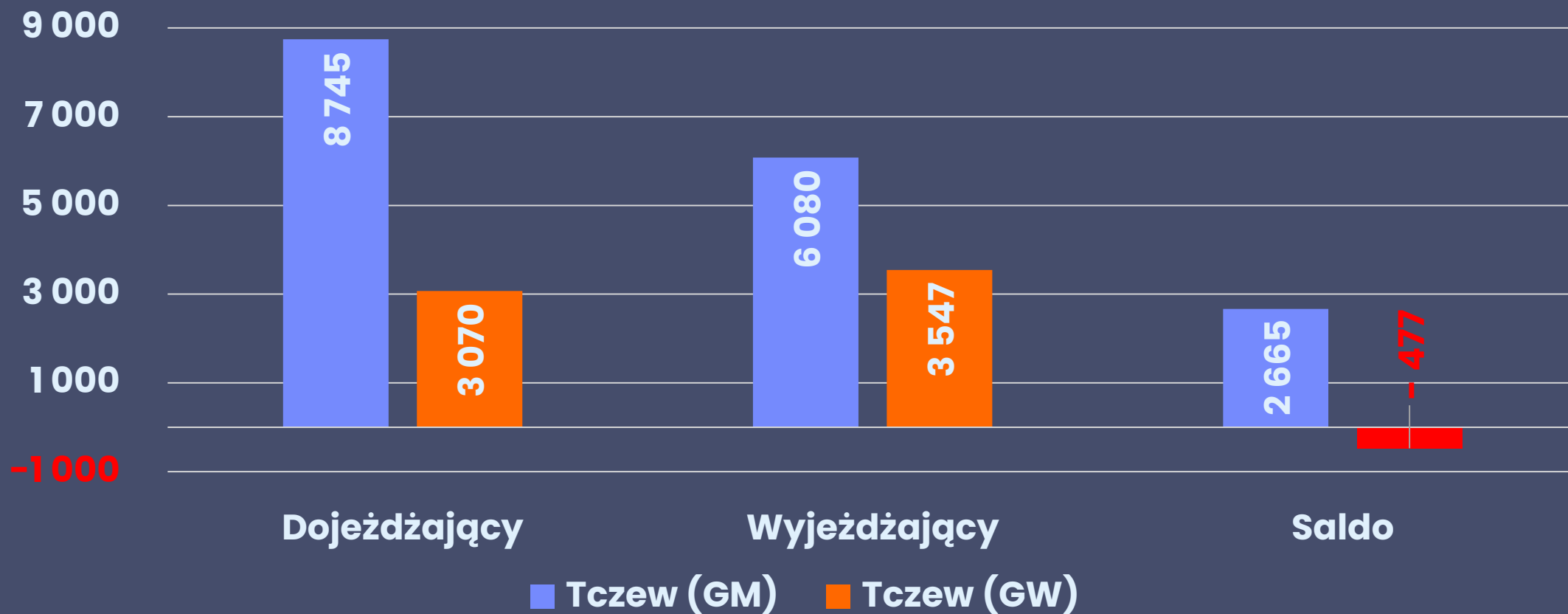


## Plan prezentacji

1. Przepływy ludności związane z zatrudnieniem
2. Wydatki bieżące na 1 mieszkańca (wg obszarów)
3. Indeks potrzeb wydatkowych
4. Indywidualny wskaźnik zamożności



## Przepływy na rynku pracy



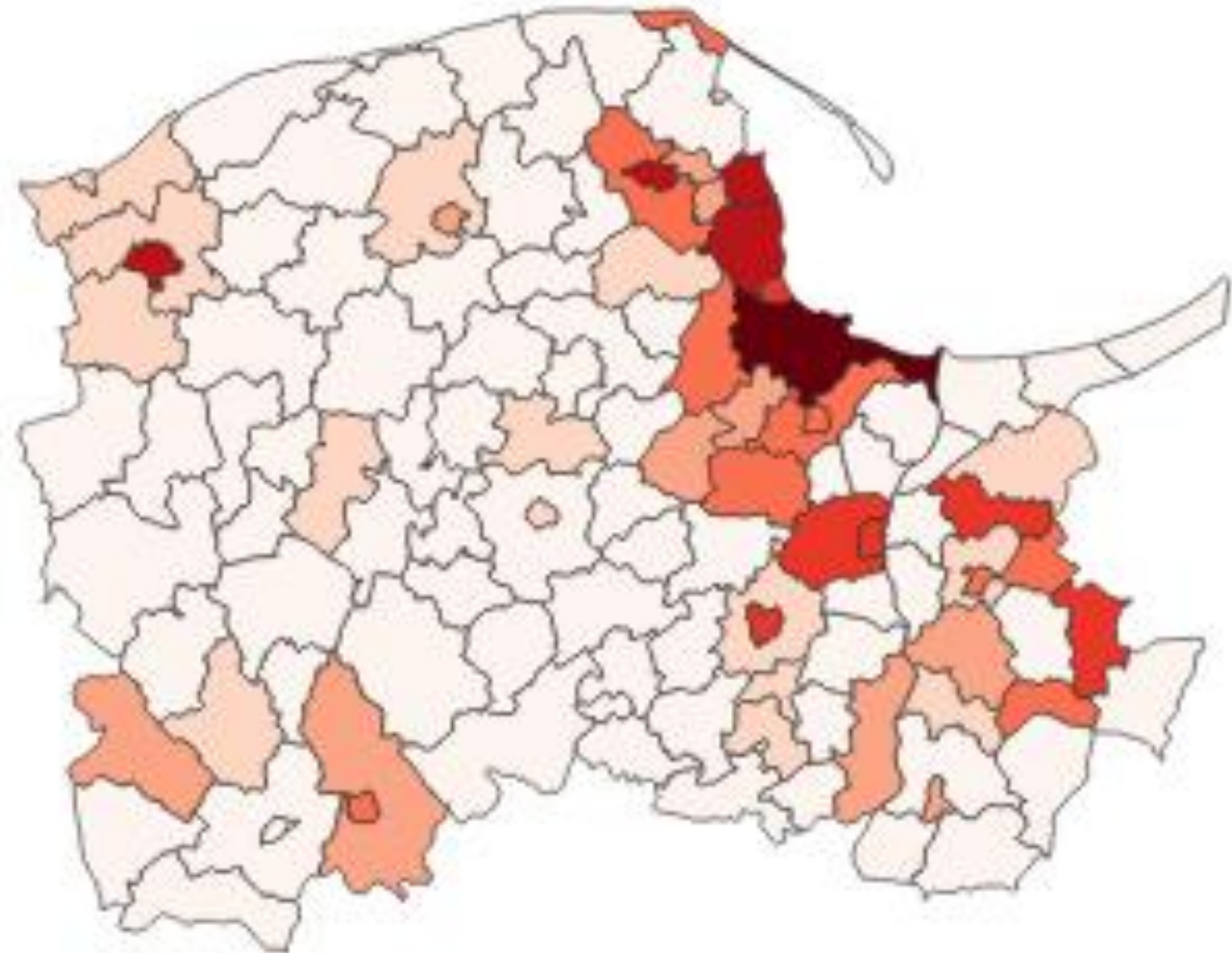



## Wydatki bieżące na transport zbiorowy na 1 mieszkańca

Nazwa JST	PLN
<b>TCZEW (GM)</b>	<b>319,66</b>
TCZEW (GW)	257,01
GNIEW (GMW)	137,68
PELPLIN (GMW)	5,58
MORZESZCZYN (GW)	1,53
SUBKOWY (GW)	0,93

Źródło: BIP MFiG,  
dane za 2024 r.

Legenda

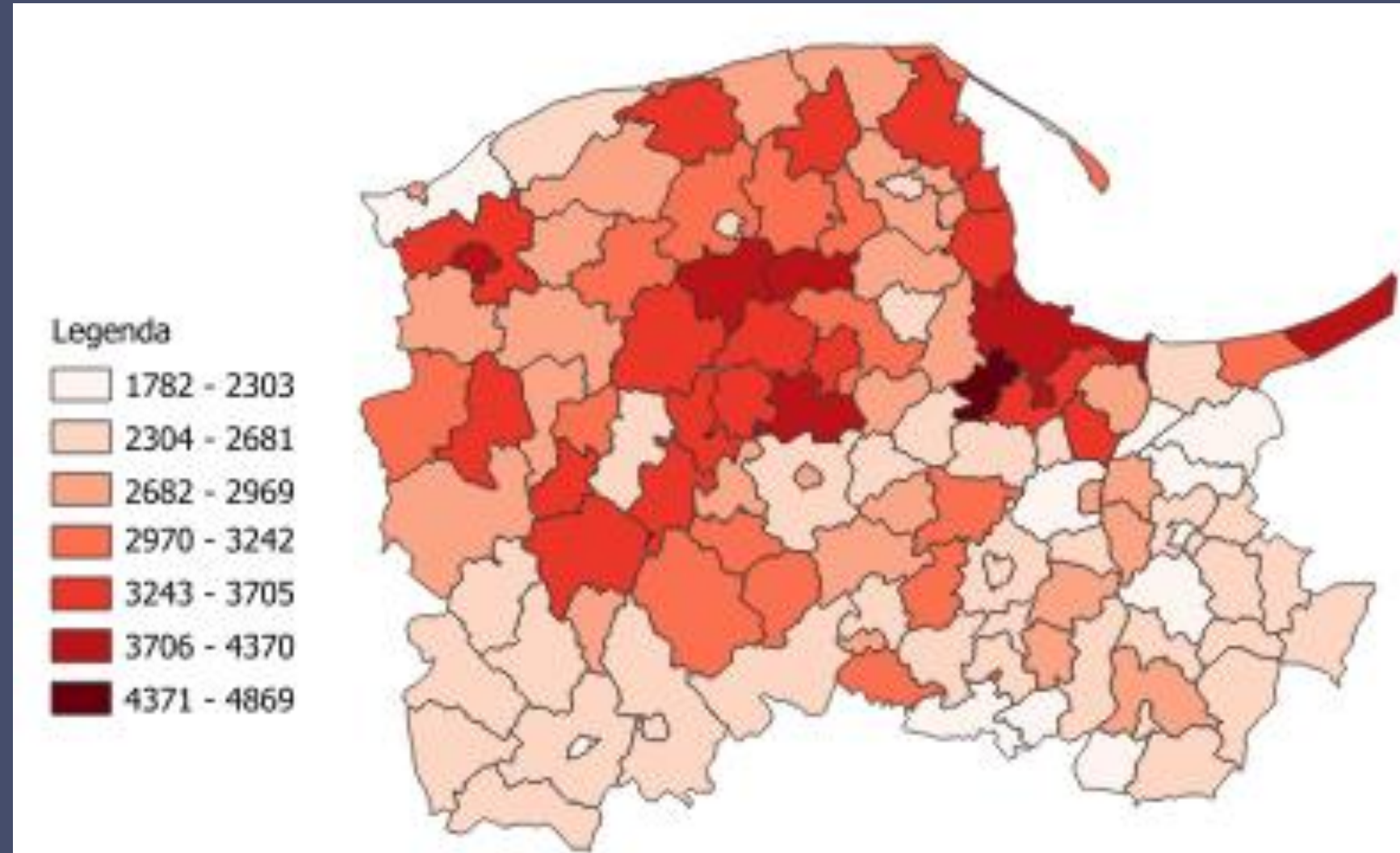




## Wydatki bieżące na edukację na 1 mieszkańca

Nazwa JST	PLN
MORZESZCZYN (GW)	2 891,09
<b>TCZEW (GM)</b>	<b>2 751,69</b>
PELPLIN (GMW)	2 745,65
SUBKOWY (GW)	2 603,78
GNIEW (GMW)	2 559,40
TCZEW (GW)	2 179,81

Źródło: BIP MFiG,  
dane za 2024 r.



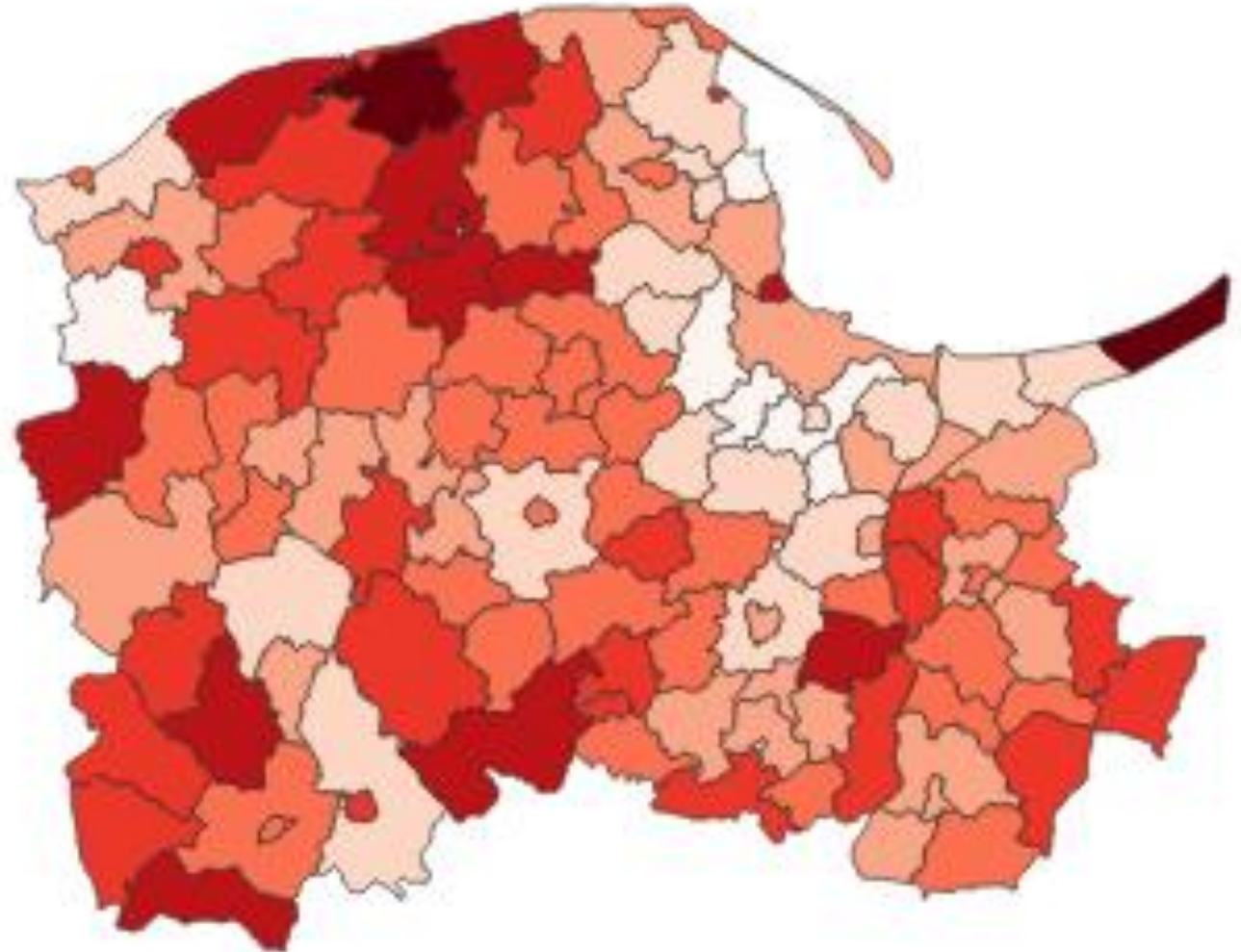



## Wydatki bieżące na pomoc społeczną na 1 mieszkańca

Nazwa JST	PLN
PELPLIN (GMW)	1 961,42
GNIEW (GMW)	1 700,11
SUBKOWY (GW)	1 411,11
<b>TCZEW (GM)</b>	<b>1 375,11</b>
MORZESZCZYN (GW)	1 338,64
TCZEW (GW)	1 117,17

Źródło: BIP MFiG,  
dane za 2024 r.

### Legenda



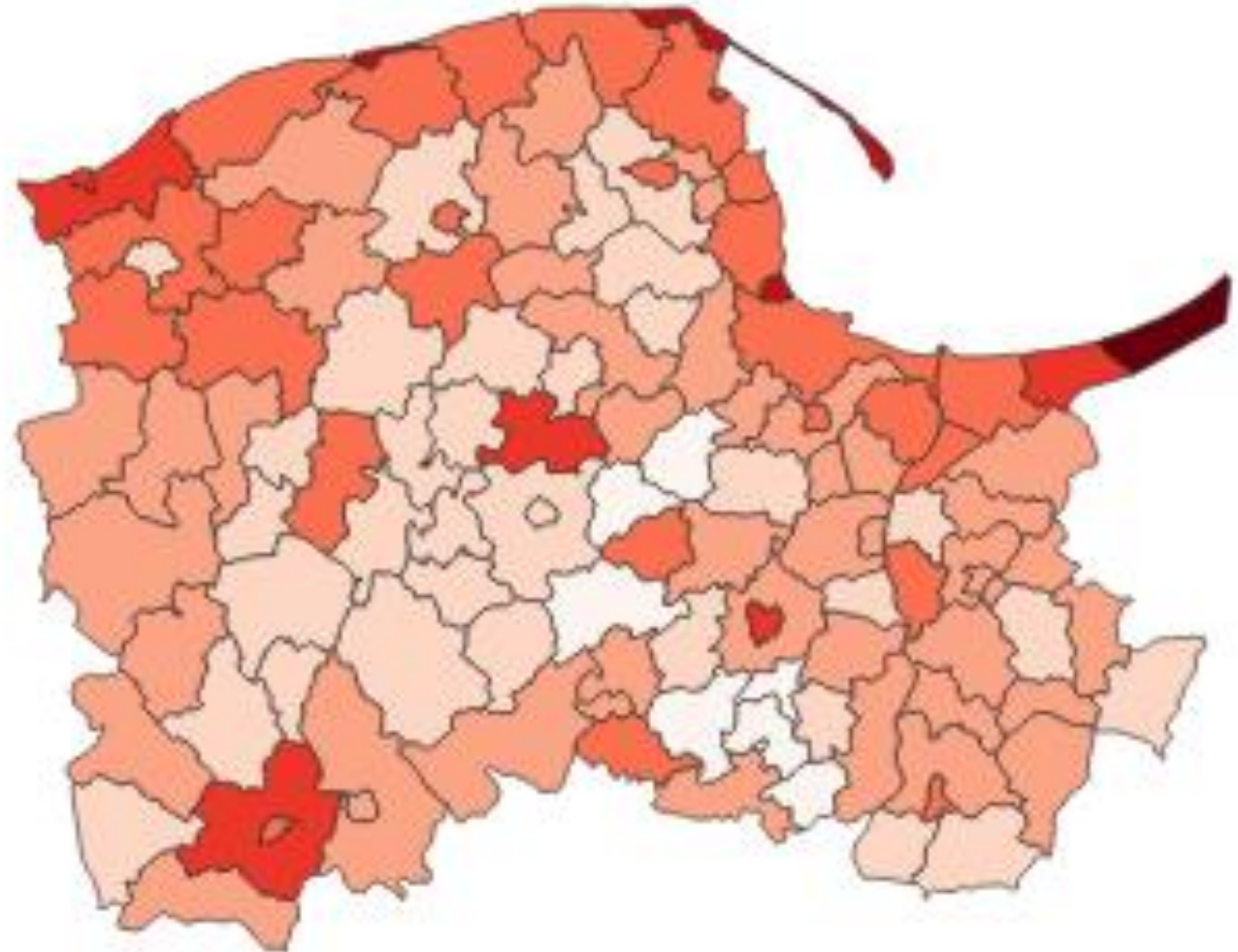


## Wydatki bieżące na gospodarkę komunalną na 1 mieszkańca

Nazwa JST	PLN
<b>TCZEW(GM)</b>	<b>635,88</b>
TCZEW (GW)	531,22
PELPLIN (GMW)	522,27
GNIEW (GMW)	517,05
SUBKOWY (GW)	443,10
MORZESZCZYN (GW)	401,34

Źródło: BIP MFiG,  
dane za 2024 r.

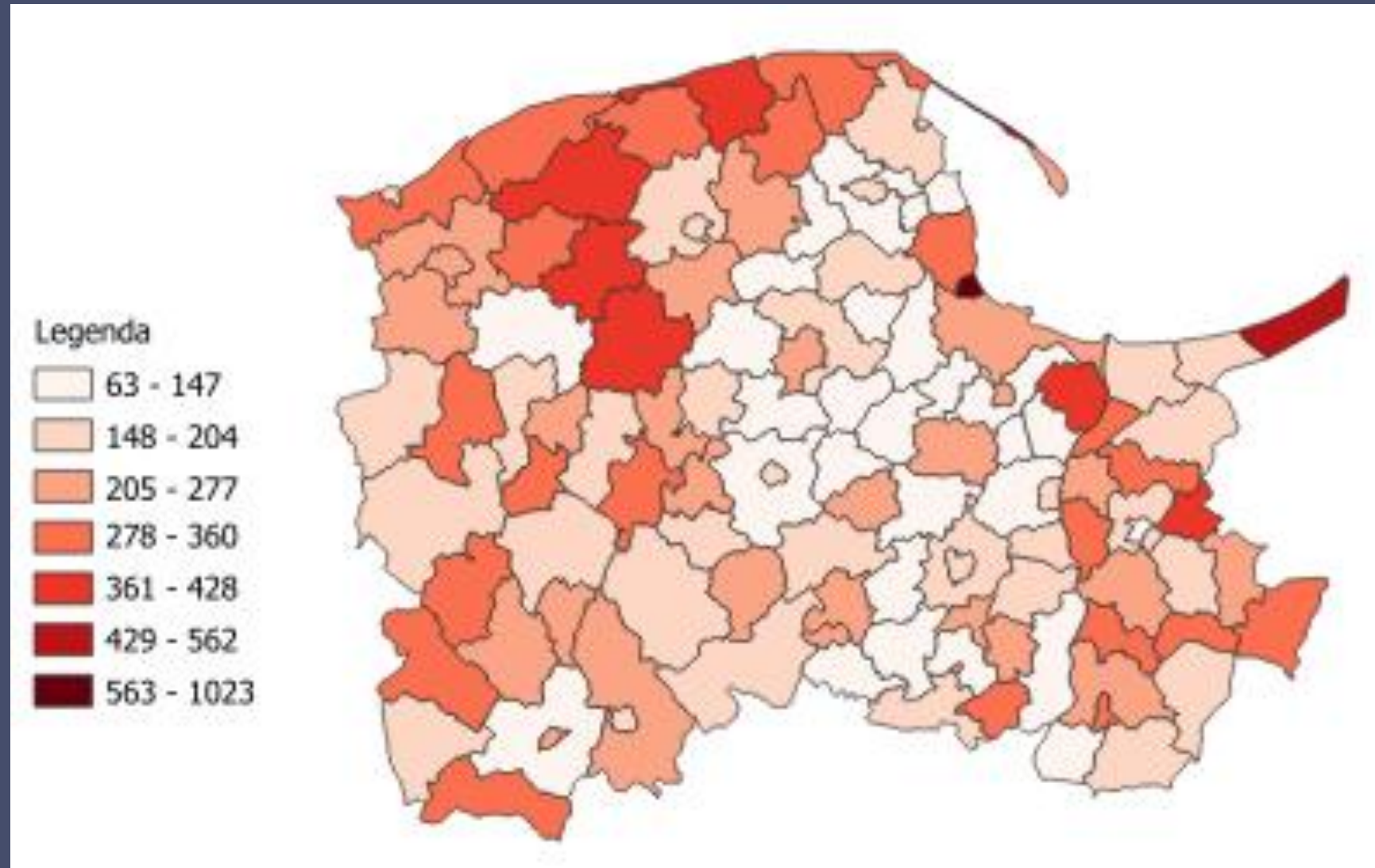
Legenda



## Wydatki bieżące na kulturę i ochronę dziedzictwa narodowego na 1 mieszkańca

Nazwa JST	PLN
MORZESZCZYN (GW)	257,76
SUBKOWY (GW)	200,98
<b>TCZEW (GM)</b>	<b>186,35</b>
PELPLIN (GMW)	169,98
GNIEW (GMW)	137,14
TCZEW (GW)	133,90

Źródło: BIP MFiG,  
dane za 2024 r.

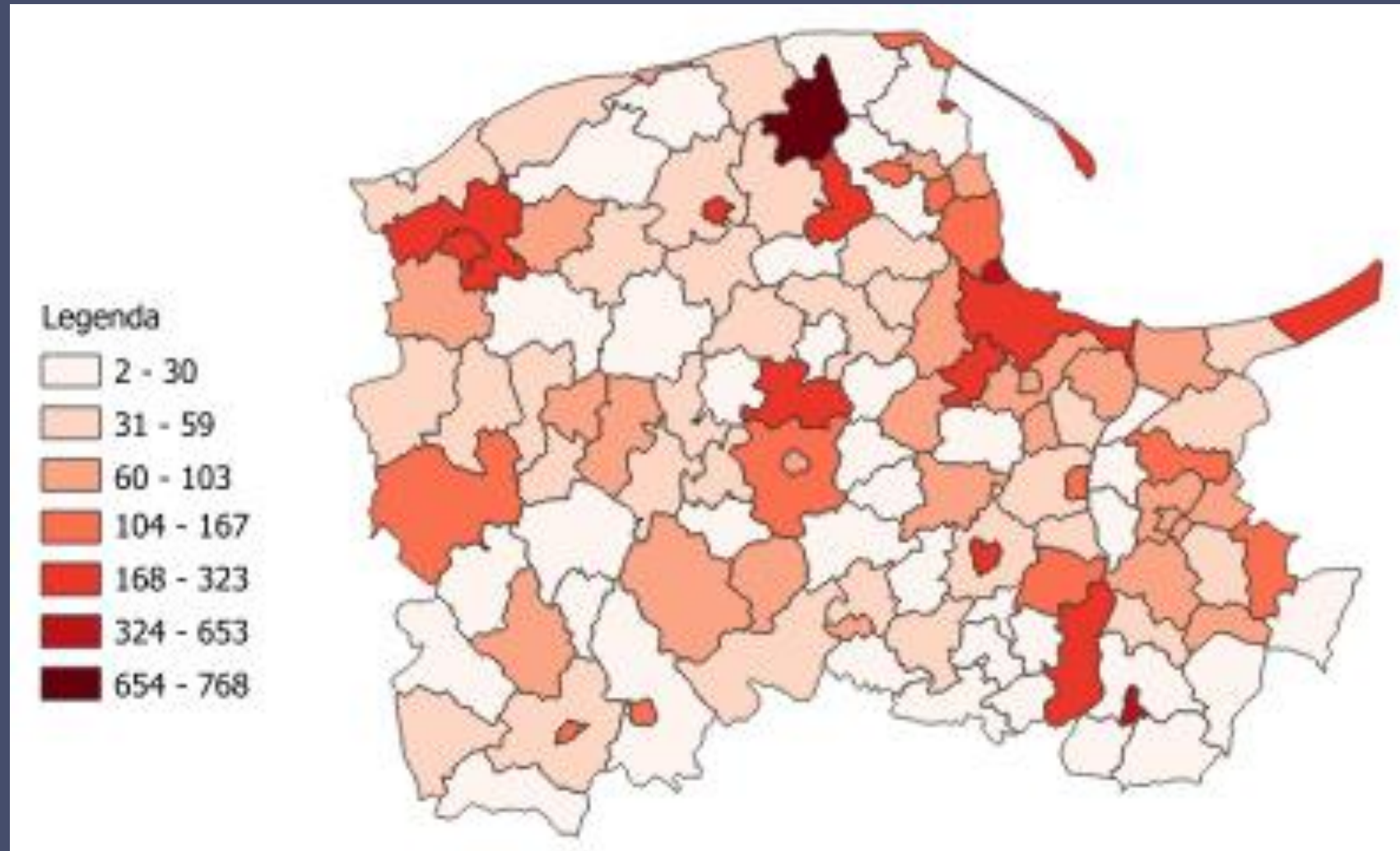




## Wydatki bieżące na sport na 1 mieszkańca

Nazwa JST	PLN
GNIEW (GMW)	216,32
<b>TCZEW (GM)</b>	<b>159,40</b>
PELPLIN (GMW)	107,73
TCZEW (GW)	59,33
SUBKOWY (GW)	33,70
MORZESZCZYN (GW)	20,16

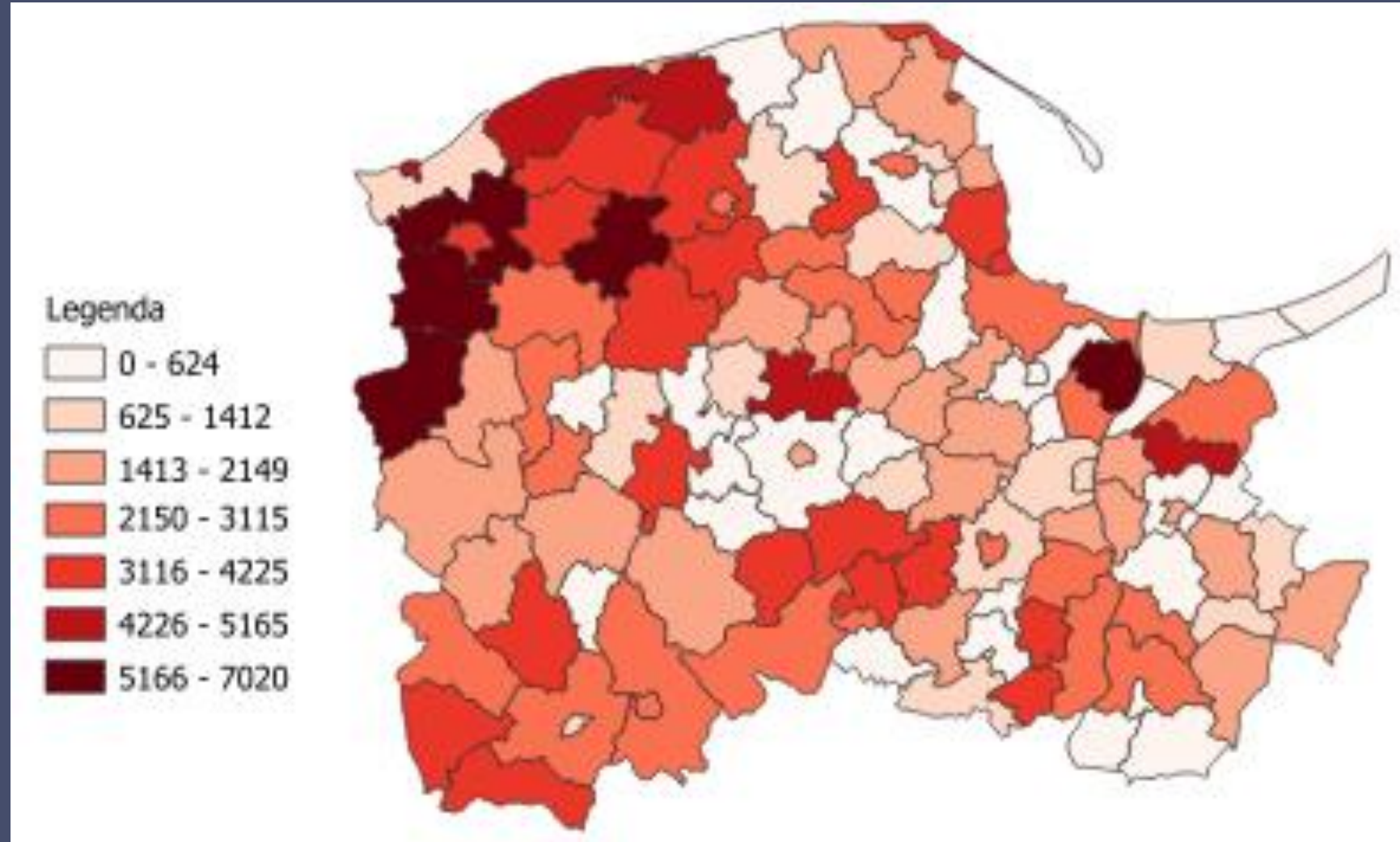
Źródło: BIP MFiG,  
dane za 2024 r.



## Kwota długu na 1 mieszkańca

Nazwa JST	PLN
MORZESZCZYN (GW)	3 851,51
GNIEW (GMW)	2 728,62
PELPLIN (GMW)	2 451,66
SUBKOWY (GW)	1 600,82
TCZEW (GW)	1 184,21
<b>TCZEW (GM)</b>	<b>1 152,29</b>

Źródło: BIP MFiG,  
dane za 2024 r.



## Indeks potrzeb wydatkowych na 2026 r.

Nazwa JST	Indeks bieżących potrzeb wydatkowych
<b>Tczew – gmina miejska</b>	<b>0,0024720589</b>
Tczew – gmina wiejska	0,0006168136
Radziłów – gmina wiejska	0,0002095720

Źródło: BIP MFiG



## Indywidualny wskaźnik zamożności

Nazwa gminy	Indywidualny wskaźnik zamożności na 2026
<b>Tczew (gmina miejska)</b>	<b>4 358,19</b>
Tczew (gmina wiejska)	5 889,40
Radziłów (gmina wiejska)	1 649,01



## Kluczowe wnioski

- Tczew jako centrum usługowe i rynku pracy
- miasto ponosi co do zasady wyższe koszty usług publicznych (m.in. edukacja, gospodarka komunalna, kultura fizyczna)
- większe przepływy w ramach rynku pracy i dojazdu uczniów do szkół przekładają się na wysokie wydatki bieżące na 1 mieszkańca w obszarze transportu publicznego
- wyższa wartość indeksu potrzeb wydatkowych w przypadku miasta Tczew – wpływ determinant społeczno-ekonomicznych





ZWIĄZEK  
MIAST  
POLSKICH

[www.miasta.pl](http://www.miasta.pl)

# Dziękuję za uwagę

Związek Miast Polskich  
ul. Roosevelta, 60-829 Poznań  
tel. 61 633 50 50  
e-mail: [biuro@zmp.poznan.pl](mailto:biuro@zmp.poznan.pl)

